



高級中等學校藝術才能線上報名登錄系統

操作說明手冊(學生版)



教育部
師資培育及藝術教育司



國立暨南國際大學
National Chi Nan University



人工智慧應用研發中心
Center for Applied Artificial Intelligence

目錄

目錄.....	- 0 -
1. 網站登入.....	- 1 -
2. 帳號設定 - 學生基本資料填寫.....	- 2 -
3. 報名術科測驗 / 以競入學 / 甄選入學 (分發) - 報名資料填寫	- 5 -
4. 聯合分發志願選填(報名獨招學校或戲劇班者可略過)	- 12 -
5. 其他學生功能(帳號、密碼登入後使用功能).....	- 18 -
6. 訪客功能(於首頁即可檢視與使用功能，無須登入).....	- 19 -

1. 網站登入

高級中等學校藝術才能班線上報名登錄系統：<https://art.sen.edu.tw/> ←點它前往



【操作】

1. 點選位於網站右上[登入]功能，開啟網站「登入畫面」。
2. 於登入畫面輸入「帳號(完整信箱)」、「密碼」及「驗證碼」進行登入操作。

※ [忘記帳號(學生)]：提供經學校團體報名匯入之應屆畢業學生使用，非應屆學生請洽客服。

→ 輸入學生「身份證字號」、「出生年月日」、「就讀學校」及系統「驗證碼」後，系統將顯示註冊使用之信箱，並將寄送密碼重設信件至該信箱，重新設定後即可登入。

※ [忘記密碼]：提供網站所有使用者進行密碼重新設定。

→ 輸入「帳號(完整信箱)」、系統「驗證碼」，系統將寄送密碼重設信件至該信箱，重新設定後即可登入。

2. 帳號設定 - 學生基本資料填寫

2.1. 登入後畫面預設前往「帳號設定」，若未完成基本資料填寫，將顯示尚未填寫的必填資料，請點選「確定」關閉提醒視窗

2.2. 點選右上角「編輯」按鈕，開啟編輯狀態

2.3. 在開啟編輯狀態下，「大頭照」上傳請點選圖框，將開始上傳視窗，點選檔案完成上傳

※ 提醒：請點選圖框開啟上傳介面，相片影像電子檔規格限定 JPG、JPEG、PNG 等圖檔格式，

檔案大小不得大於 2MB，相片請確保清晰可辨視。(請上傳證件照，切勿使用生活照)

2.4. 完成大頭照選擇後，請針對顯示畫面中所有欄位進行確認、填寫

或經國中學校匯入資料者，可針對資料進行修改，完成填寫或修改後，請至右下方點選「提交」

2.5. 點選「提交」後，系統將提示是否成功上傳大頭照或資料尚未填寫完成

※ 提醒：請確認畫面中間是否有顯示「資料尚未填寫完成」或是畫面右下方提示是否成功

上傳大頭照及更新帳號資訊成功，若有提示失敗請再次協助操作一次，仍有填寫上問題，

請洽系統客服電話：(049)2910960 轉 3971、3765、3785

或系統服務信箱：easartsen@mail.ncnu.edu.tw。

藝才班線上報名登錄系統

非應屆畢業生2 登出

目前身分：學生

帳號設定

帳號資訊

帳號(E-mail): yilin0308+114602@mail.ncnu.edu.tw 備用信箱: yilin0308+114602@mail.ncnu.edu.tw

姓名: 非應屆畢業生2

身分證號: A186590259

性別: ☐ 女 ☒ 男

民國: 98 年 5 月 12 日

學校: 新北市立石碇高中附設國中

應屆畢業: ☐ 是 ☒ 否

畢業年月: 民國 113 年 6 月

國中就讀班別: 非藝才班

地址: 545301 南投縣 埔里鎮

測試地址: [空]

身分別: 一般生

身心障礙描述: 無

大頭照: [AI 生成頭像]

※提醒：請點選圖 JPEG、PNG 等圖 斷可辨識。

資料尚未填寫完成！

請點擊 [編輯] 填寫，完成後點擊 [提交]

警告：請填寫家長(或法定代理人)姓名

警告：請填寫家長(或法定代理人)關係

警告：請填寫家長(或法定代理人)電話或手機

[確定]

提醒：請填寫完成單位地址，確認郵遞區號為 3 + 3 碼格式，以利後續招生資料郵務處理。
查詢網址：<https://www.post.gov.tw/post/internet/Postal/index.jsp?ID=208>

上傳大頭照成功

更新帳號資訊成功

3. 報名術科測驗 / 以競入學 / 甄選入學 (分發) - 報名資料填寫

3.1. 點選左側功能區之功能(以「報名術科測驗」為例)

※ 提醒：請依報名需求滾動左側功能區，

點選 [報名術科測驗]、[報名以競入學]、[報名甄選入學 (分發)] 進入列表畫面。



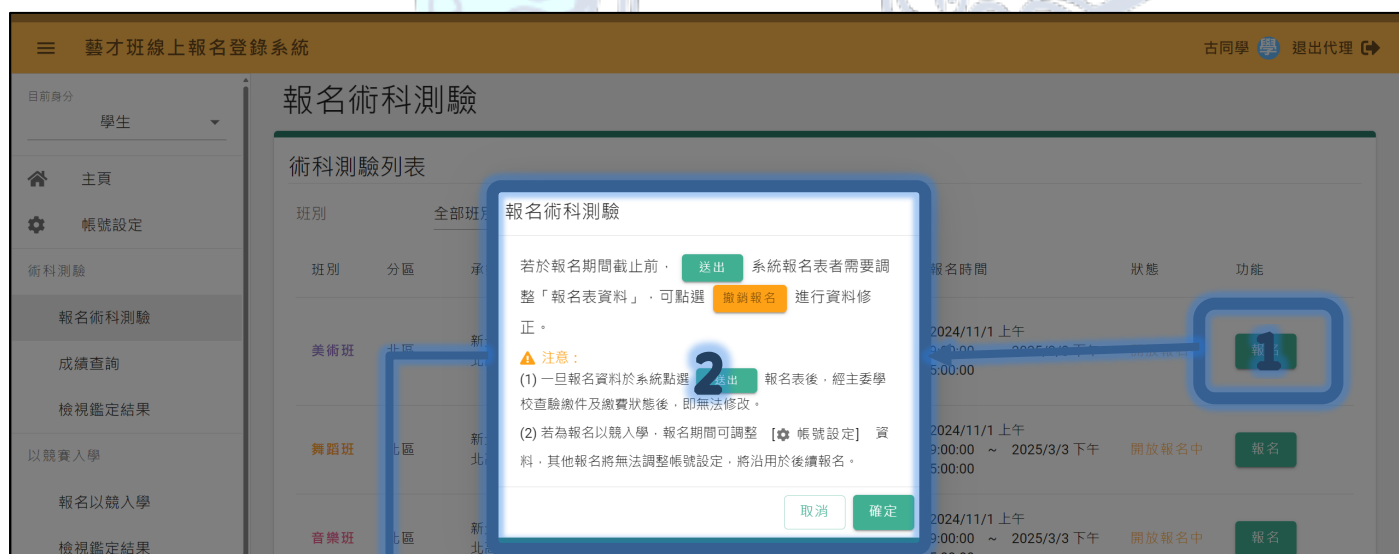
【操作】

1. 點選位於左側功能列表 [報名術科測驗]、[報名以競入學]、[報名甄選入學 (分發)] 進入列表畫面。
2. 列表將顯示可進行報名作業之班別、分區、承辦學校、報名時間、報名狀態、功能等資訊。

※ 報名狀態說明：

- (1) 尚未開放：表示尚未達報名期間，無法報名；
- (2) 開放報名中：表示已於報名期間，開放報名。
- (3) 已報名：表示已填寫完畢並送出系統報名表。(請盡速列印並寄送至報名主委學校)
- (4) 需先通過鑑定：此為甄選入學(分發報名專屬狀態)表示未通過藝術才能資賦優異班或藝術才能班鑑定，不符合報名資格

3.2. 開始報名填寫資料



▼ 畫面更新 ▼



【操作】

1. 於報名開放期間，點選[報名]，將顯示提醒畫面
2. 請仔細閱讀相關注意事項，確認後請按下[確定]鍵
3. 確認完畢後，列表功能將變更為[撤銷報名]、[填寫報名資料]、[(術科測驗)填寫推薦人]

※若報名資料需修改，未送出紙本報名資料前，可點選[撤銷報名]進行調整，再重新[下載報名表]。

▼ 請點選[填寫報名資料]進入填寫畫面 ▼

【報名資料上半部】自系統「帳號設定」自動載入術科測驗報名資料，若資料有誤、需調整，請至「帳號設定」進行修改。

術科測驗報名資料								
美術班 - 北區報名表狀態 ← 返回								
學年度	班別	分區	特殊考場	申請鑑定	報名資料狀態	檔案下載	報名日期	功能
114	美術班	北區	否	是	✖ 未送出	下載報名表	2025/1/9	送出

報名資料

帳號(E-mail)114602@mail.ncnu.edu.tw

大頭照



※提醒：請點選圖框開啟上傳介面，相片影像電子檔規格限定JPG、JPEG、PNG等圖檔格式，檔案大小不得大於2MB，相片請確保清晰可辨視。

地址545301 南投縣 埔里鎮

測試地址

家長(或法定代理人)姓名測試家長
家長(或法定代理人)關係測試關係

備用信箱14602@mail.ncnu.edu.tw
姓名非應屆畢業生2
身分證統一編號A
性別☐ 女 ☒ 男
出生年月日民國 98 年 5 月 12 日

學校新北市立石碇高中附設國中
應屆畢業☐ 是 ☒ 否
畢業年月民國 113 年 6 月
國中就讀班別非藝才班

以上資料由帳號設定自動帶入
[前往帳號設定](#)

※ [報名資料狀態]提供確認學生是否已送出系統報名資料、完成報名。

- ◎ 未送出：表示尚未將系統報名表填寫、儲存並送出至主委學校系統；
注意：完成送出後，才可下載報名表檔案進行列印、簽名
- ◎ 已送出 (待主委學校確認)：表示主委學校可瀏覽學生於系統內填寫資料，但仍需等待收到郵寄之紙本資料。
- ◎ 完成報名 (經主委學校確認完成)：表示主委學校已收到郵寄之紙本資料並確認完畢、完成報名作業。

【報名資料下半部】由學生自行填寫(或由國中承辦人以「代理」功能進行填寫)

身分

繳費身分 請選擇身分

報名費 ☐ 是 ☒ 否

申請資優鑑定 ☒ 是 ☐ 否

緊急聯絡人

緊急聯絡人姓名 測試家長 緊急聯絡人電話 測試電話

緊急聯絡人關係 電話、手機請擇一項 緊急聯絡人手機 測試手機

【報名資料下半部】

編輯

※進入報名畫面後，請先點選[編輯]，才可以填寫(下半部)報名相關資料。

※各項欄位有相關檢核機制，請留意說明確實填寫並儲存。

※音樂班於報名資料下半部將有樂器資訊需選擇或填寫，請留意說明確實填寫並儲存。

【個人資料調整流程】

※ 學生帳號(信箱)、姓名、身分證字號於系統具「唯一性」，於初次匯入時發現錯誤可通知國中承辦人透過刪除帳號後重新匯入處理。

※ 若過去已完成術科測驗完成報名後，於以競入學或甄選入學(分發) 學生帳號(信箱)、姓名、身分證字號(其餘基本資料可於開放報名期間自行調整)需要調整，請依學生身分進行辦理：

◎ 非應屆學生：學生於報名系統下載、列印之報名表，自行修正報名表錯誤資料欄位後，於欄位進行簽章，再寄送至主委學校。

◎ 應屆畢業生：由就讀國中承辦人員，於報名系統下載、列印之報名表，協助學生修改報名表欄位後，於欄位進行核章(承辦人員)，再彙整報名資料、寄送至主委學校。

▼【確認報名資料填寫完畢、無誤後，將畫面移至最上方「報名表狀態」】▼

術科測驗報名資料

美術班 - 北區報名表狀態

← 返回

學年度	班別	分區	特殊考場	申請鑑定	報名資料狀態	檔案下載	報名日期	功能
114	美術班	北區	否	是	未送出	下載報名表	2025/1/9	送出

※ 術科測驗須於推薦人完成觀察推薦表之[填寫]、[送出]後，學生方可點選[送出]，「報名資料狀態」將更新為「已送出」並可點選[下載報名表]。

※ 系統提供非應屆學生[下載寄件封面]，可準備 A4 大小信封貼上此封面寄送報名資料。

▼【術科測驗填寫推薦人步驟，非術科測驗報名可略過】▼

3.3. 填寫推薦人資料(非「報名術科測驗」可略過，推薦人資料僅可於報名期間填寫)

術科測驗報名資料

美術班 - 北區報名表狀態

1 ← 返回

學年度	班別	分區	特殊考場	申請鑑定	報名資料狀態	檔案下載	報名日期	功能
114	美術班	北區	否	是	未送出	下載報名表	2025/1/9	送出

▼ 畫面返回至列表 ▼

術科測驗列表

班別	全部班別 ▼	分區	全部分區 ▼					
班別	分區	承辦學校	試場	試場地址	聯絡電話	報名時間	狀態	功能
美術班	北區	新北市立新北高級中學	新北市立新北高級中學(○○大樓)	241新北市三重區三信路0號	0492910960	2024/11/1 上午 9:00:00 ~ 2025/3/3 下午 5:00:00	已報名	撤銷報名 填寫報名資料 填寫推薦人 2
舞蹈班	北區	新北市立新北高級中學	新北市立新北高級中學	新北市三重區三信路1號	(02)-28577326#301	2024/11/1 上午 9:00:00 ~ 2025/3/3 下午 5:00:00	開放報名中	報名

▼ 進入新增畫面 ▼

美術班 - 北區 推薦人狀態

← 返回列表

填寫狀態 不分 ▾

推薦人姓名 關係

新增推薦人 1

功能

5 ▾ 第 0 筆 / 總共 0 筆 < >

新增推薦人

分區 美術班 - 北區

推薦人 推薦人姓名

推薦人 Email Email 2

推薦人連絡電話 連絡電話

推薦人關係 如：老師、家長、專家學者

取消 確定

【操作】

1. 點選[新增推薦人]，開啟資料填寫畫面
2. 完成推薦人之姓名、Email、連絡電話、關係欄位填寫後，點選[確定]，系統將自動寄發填寫

表單連結至推薦人之 Email 電子郵件信箱，無須辦理系統帳號註冊或登入。

※提醒：請推薦人於報名期間內務必完成填寫，以利報名資料之送出。

※報名表樣張※
以音樂班為例 (以此報名無效)

**臺灣_____區 115 學年度高級中等學校音樂班甄選入學
聯合術科測驗報名表**

准考證號碼	(由主委學校填寫)		報名日期			
姓 名		性 別				
身 分 證 統一編號		出生年月日				
通訊地址						
學生信箱			備用信箱			
原就讀國中			國中就讀音樂班 <input type="checkbox"/> 是 <input type="checkbox"/> 否	畢業 年月		
主修代碼			主修樂器			
副修代碼			副修樂器			
鑑定申請表	申請鑑定 (取得術科測驗成績並通過鑑定者, 始可報名聯合分發)					
身分別						
繳費身分			特殊試場申請			
學生簽名			姓 名			
家長(或監護人) 簽名			緊急 聯絡人	聯絡電話	住 家 手 機	
※右欄各項考生請勿填寫	驗明證件 <input type="checkbox"/> 1. 音樂性向(國中)觀察推薦表 <input type="checkbox"/> 2. 藝術才能(音樂類)資賦優異 (含藝術才能) 學生鑑定申請表 <input type="checkbox"/> 3. 繳交學歷證件影本一份 <input type="checkbox"/> 畢業證書 <input type="checkbox"/> 畢業證明書 <input type="checkbox"/> 修業證明書 <input type="checkbox"/> 同等學力證明書 <input type="checkbox"/> 4. 免繳報名費者證明文件 <input type="checkbox"/> 戶口名簿影本 <input type="checkbox"/> 低收入戶或中低收入戶證明 <input type="checkbox"/> 失業給付申請書暨給付收據 <input type="checkbox"/> 5. 身心障礙及重大傷病考生應考服務申請表(身心障礙學生繳驗之鑑輔會證明文件須為就讀國民中學教育階段所核發) ※學校報名免繳第 3 項					
	報名手續	繳交證件		收費	寄發 准考證	
	科目	一	二	三	四	五
	試場紀錄					

4. 聯合分發志願選填(報名獨招學校或戲劇班者可略過)

4.1. 進入「志願選填列表」

志願選填

志願選填列表

班別	分區	承辦學校	志願選填通知時間	下載選填通知單	志願選填時間	報名資料狀態	功能
美術班	北區					已送出	選填志願

每頁資料筆數 5 第 1-1 筆 / 總共 1 筆

系統開發：國立暨南國際大學 資訊大數據系統服務中心
 系統客服電話：(049) 2910960 轉 3971、3765、3785
 系統服務信箱：eas@tsen@mail.ncnu.edu.tw
 系統客服服務時間：週一至週五(上班日) 上午9:00~12:00、下午1:30~5:00
 建議使用的瀏覽器：Chrome、Firefox、Edge

【操作】

1. 網站登入後，點選位於左側功能列表「甄選入學」之[志願選填]進入列表畫面。
2. 列表將顯示可進行選填作業之班別、分區、承辦學校、志願選填通知時間、下載選填通知(單)、志願選填時間、報名狀態(同「報名列表」狀態)及功能等資訊。

▼若已達志願選填通知、志願選填開放期間，將會開放[下載志願選填通知單]及[選填志願]功能鍵▼

志願選填

志願選填列表

班別	分區	承辦學校	志願選填通知時間	下載選填通知單	志願選填時間	報名狀態	功能
音樂班	北區			下載志願選填通知單		已報名	選填志願

每頁資料筆數 5 第 1-1 筆 / 總共 1 筆

▼請點選[選填志願]進入功能畫面▼

4.2. 開始選填志願操作

▼進入功能畫面後，將分為兩區，「序號資訊」及「志願選填操作區域」▼

The screenshot displays the 'Student Number Information' (學生序號資訊) section at the top, which includes fields for 'Number' (序號), 'Special Number' (特殊序號), 'Student Name' (學生姓名), 'Education Exam Admission Number' (教育會考准考證號), and 'Identity' (身份別). Below this is the 'Volunteer Selection' (志願選填) section. It features a status indicator 'Current Volunteer Table Status: Not Submitted' (目前志願表狀態：未提交) with a 'Submit' (提交) button. A red box highlights this status area. The 'Volunteer Selection Operation Area' (志願選填操作區域) contains a list of 'Selectable Schools' (可選學校) with checkboxes for 'New Taipei City San Chong Senior High School', 'Taipei City Zhong Zheng Senior High School', 'National Hua僑 Senior High School', and 'National Sun Yat-sen Senior High School'. To the right of the list are buttons for 'Add to Volunteer Order' (加入志願序) and 'Remove from Volunteer Order' (移除志願序). A red box at the bottom right highlights the 'Cancel' (取消) and 'Save' (暫存) buttons.

【說明】

「序號資訊」：提供學生查看分發序號、學生姓名、身分證字號、教育會考准考證號、身分別等資訊。

「志願選填操作區域」：提供學生「志願序」進行[編輯]；確認志願序填寫完成後，將「志願表」進行[提交]送出。

※ 請留意選填前，先點選右下方[編輯]鍵，才可執行選填動作。

※ 請完全確認無誤後再[提交]送出，否則將無法修改志願序！

【志願選填操作說明】(以下學校排序無具代表任何意義)

操作方法(一)：使用[滑鼠游標]將「可選學校」區塊之[學校名稱]方塊拖曳到「志願序」區塊中，進行排序(如圖一)。

若「志願順序」需要調整序，可直接使用拖曳方式進行。(如圖二)



Figure 1 shows the '可選學校' (Available Schools) list on the left and the '志願序' (Volunteer Order) list on the right. A red arrow indicates dragging the '新北市私立淡江高級中學' (New Taipei City Private Tamkang Senior High School) from the available list to the volunteer order list.

可選學校	志願序
<input type="checkbox"/> 新北市私立淡江高級中學	
<input type="checkbox"/> 天主教光仁高級中學	
<input type="checkbox"/> 新北市立新店高級中學	
<input type="checkbox"/> 新北市立新北高級中學	

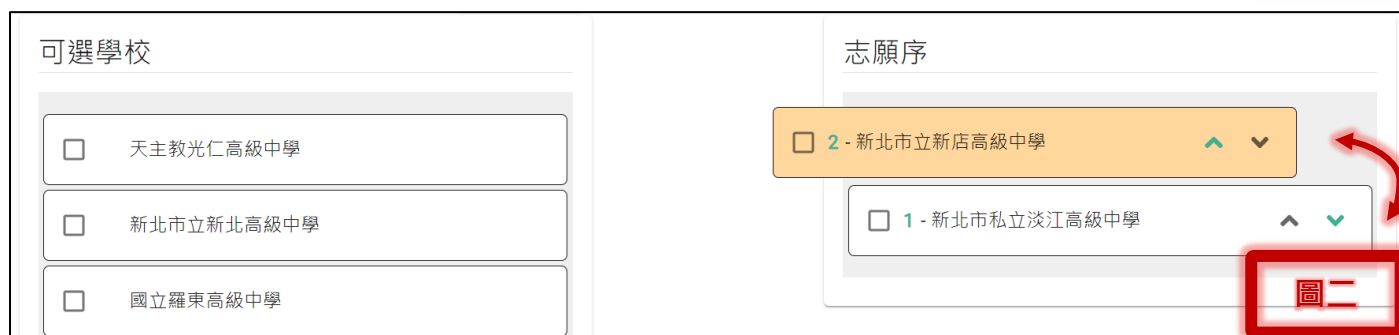


Figure 2 shows the '可選學校' (Available Schools) list on the left and the '志願序' (Volunteer Order) list on the right. A red arrow indicates dragging the '2 - 新北市立新店高級中學' (2 - New Taipei City New Store Senior High School) to the top of the volunteer order list, above the '1 - 新北市私立淡江高級中學' (1 - New Taipei City Private Tamkang Senior High School).

可選學校	志願序
<input type="checkbox"/> 天主教光仁高級中學	<input type="checkbox"/> 2 - 新北市立新店高級中學
<input type="checkbox"/> 新北市立新北高級中學	<input type="checkbox"/> 1 - 新北市私立淡江高級中學
<input type="checkbox"/> 國立羅東高級中學	

操作方法(二)：使用[選取方塊]將需要排序(或需移除)的學校進行勾選，再點選 [加入志願序](#)

(或 [移除志願序](#))將[學校名稱]方塊加入(或移除)於「志願序」區塊中，進行排序(如下圖)。

若「志願順序」需要調整序，可使用[方向標]進行調整。



Figure 3 shows the '可選學校' (Available Schools) list on the left and the '志願序' (Volunteer Order) list on the right. The '加入志願序' (Add to Volunteer Order) button is highlighted in blue. The '志願序' list shows the selected schools in order: 1 - 新北市私立淡江高級中學, 2 - 新北市立新店高級中學, 3 - 天主教光仁高級中學, and 4 - 新北市立新北高級中學.

可選學校	志願序
<input checked="" type="checkbox"/> 國立羅東高級中學	<input type="checkbox"/> 1 - 新北市私立淡江高級中學
<input checked="" type="checkbox"/> 國立中央大學附屬中壢高級中學	<input type="checkbox"/> 2 - 新北市立新店高級中學
<input type="checkbox"/> 桃園市立南崁高級中等學校	<input checked="" type="checkbox"/> 3 - 天主教光仁高級中學
<input type="checkbox"/> 國立花蓮高級中學	<input checked="" type="checkbox"/> 4 - 新北市立新北高級中學
<input type="checkbox"/> 國立基隆高級中學	

【志願選填完成操作後】(以下學校排序不具代表任何意義)

志願選填

目前志願表狀態：**2** 未繳交 提交

目前志願表狀態：**4** 已繳交 提交
下載志願選填表

請考生將招生學校依志願排序，系統分發方式將以一般生身分、特殊生身分加分方式及外加名額排序，依考生志願序擇優分發。

使用方法：將學校拖拉到志願序區域

提交志願表

確定提交志願表？
3 ⚠ 注意：
 一旦提交志願表後，即無法修改，請確認學校及志願序皆正確。

可選學校

<input type="checkbox"/>	國立花蓮高級中學	高級中學	^	v
<input type="checkbox"/>	國立基隆高級中學	高級中學	^	v
<input type="checkbox"/>	國立新竹高級中學			
<input type="checkbox"/>	5 - 臺北市立復興高級中學	高級中學	^	v
<input type="checkbox"/>	6 - 天主教光仁高級中學	高級中學	^	v

取消 **1** 儲存

1. 將學校志願序選填、排序完畢後，請進行[暫存]。

於「志願選填期間」且「未送出」志願表前，可再點選[編輯]進行志願調整，調整後請記得[暫存]

2. 若已確認選填無誤，請點選[提交]將會跳出提示視窗。

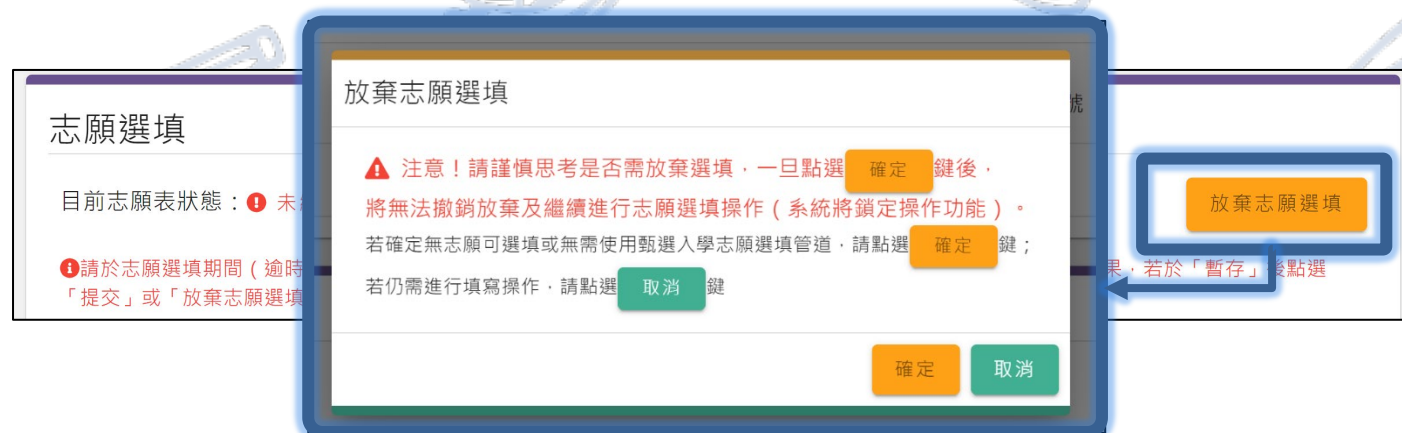
3. 視窗提醒：一旦[提交]志願表後，即無法修改，請確認學校及志願序皆正確。

若確認完成，請按下[確定]鍵；若未確認完成，則請點選[取消]鍵。

4. 確定後，目前志願表狀態將調整為「已繳交」(將開放下載志願選填表檔案)，請[下載志願選填表]進行紙本列印、簽名，再將紙本「志願選填表」寄送至主委學校。

4.3. 系統鎖定選填情形：(1)放棄志願選填、(2)已錄取並報到其他管道學校

※ 學生欲放棄聯合分發志願選填資格者，請點選[放棄志願選填]，以利主委學校查核繳件狀況

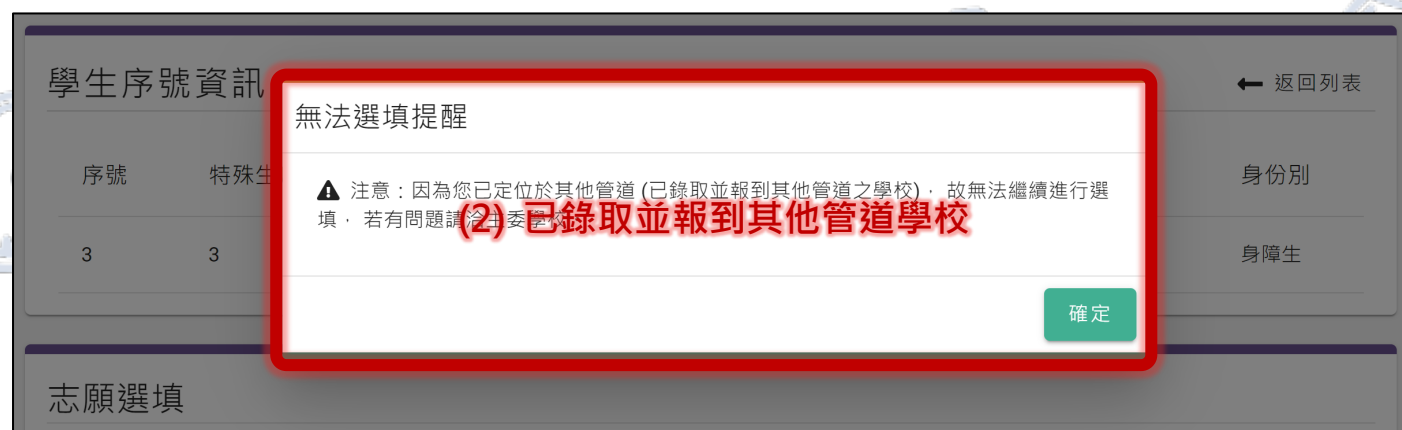


▼點選[確定]後將顯示無法選填提醒並鎖定選填功能▼

※ 點選[放棄志願選填]將無法調整點選結果，務必審慎思考後再執行操作(不得以任何理由撤回)



※ 針對經心測中心確認已完成其他管道錄取報到之學生，進入志願選填功能畫面時，將提醒無法進行選填動作。



志願選填表樣張 - 以音樂班為例 (以此繳交無效)

臺灣_____區115學年度高級中等學校音樂班
特色招生甄選入學聯合分發志願選填表

姓名			出生年月日			身分證字號		
身分別			性別			緊急聯絡人	關係	
原就讀國中						通訊地址		
聯絡電話						手機		
主修樂器						副修樂器		

甄選總成績		特殊生加分優待 甄選總成績	
-------	--	------------------	--

國中教育會考科目	國中教育會考成績	志願序	選填學校
國文		1	
英語		2	
數學		3	
社會		4	
自然		5	
寫作		6	
以上志願序請確認無誤！			

術科測驗科目	術科成績
主修	
副修	
聽音及寫譜	
樂理及基礎和聲	
視譜演唱及即興	
以上成績請確認無誤！	

學生簽名		
家長雙方(或監護人)簽名 ※為確保學生權益，若只有一方簽名， 請於另一欄再次簽名並敘明原因，如：出國、單親…等	家長(或法定代理人)	家長(或法定代理人)

※上列資料確認無誤後，請列印並簽名，務必將紙本繳送至主委學校，收件完成方可參與分發

※ 為確保學生權益，若只有一方簽名，請於另一欄再次簽名並敘明原因(如：出國、單親...等)

5. 其他學生功能(帳號、密碼登入後使用功能)

5.1. 成績查詢 - 於公告時間後可登入系統查看各科成績結果

5.2. 檢視鑑定結果(術科測驗、以競入學) - 於公告時間後可登入系統查看鑑定結果

5.3. 檢視錄取結果-甄選入學(聯合分發) - 於公告時間後可登入系統查看錄取結果

6. 訪客功能(於首頁即可檢視與使用功能，無須登入)

6.1. 最新公告 - 提供檢視公告之招生政策、業務資訊、網站維護資訊或操作手冊

藝才班線上報名登錄系統 註冊 登入

高級中等學校藝術才能班 線上報名 登錄系統

最新公告 招生簡章 行事曆 表單下載 成績查詢 鑑定結果查詢

最新公告

公告時間	置頂	標題
2025-01-03	✖	公告114學年度高級中等學校藝術才能班特色招生甄選人學簡章
2024-12-17	✖	114學年度高級中等學校藝術才能班特色招生甄選人學簡章說明會
2024-12-17	✖	依據113學年度高級中等學校藝術才能班特色招生甄選人學工作總檢討會決議，自117學年度起，音樂班開始...
2023-12-25	✖	自116學年度起，音樂班不再招收主副修瑩瑛或革胡之學生
2024-03-13		113學年度高級中等學校音樂班特色招生甄選人學聯合術科測驗指定曲公告版
2022-07-25		114學年度高級中等學校藝術才能班特色招生甄選人學聯合術科測驗題型調整與試題公告

每頁資料筆數 10 第 1-6 筆 / 總共 6 筆 < >

6.2. 招生簡章 - 提供於簡章公告日後下載各類各區招生簡章 (含獨招學校)

藝才班線上報名登錄系統 註冊 登入

高級中等學校藝術才能班 線上報名 登錄系統

最新公告 招生簡章 行事曆 表單下載 成績查詢 鑑定結果查詢

招生簡章

學年度	班別	分區	檔案
114	美術班	北區	招生簡章
114	美術班	中區	招生簡章
114	美術班	南區	招生簡章
114	美術班	桃園區	招生簡章
114	美術班	遠東 (國立臺南女子高級中學)	招生簡章

6.3. 行事曆 - 提供招生報名相關業務時程進行快速檢視

藝才班線上報名登錄系統

註冊 登入

高級中等學校藝術才能班 線上報名 登錄系統

最新公告 招生簡章 行事曆 表單下載 成績查詢 鑑定結果查詢

行事曆

美術班	舞蹈班	音樂班	戲劇班
名稱	時間		
簡章下載	2025/1/3 下午9:00:00		
聯合術科測驗線上報名暨郵寄繳件	2025/2/17 上午9:00:00 ~ 2025/3/3 下午5:00:00		
以競賽表現入學線上報名暨郵寄繳件	2025/3/17 上午9:00:00 ~ 2025/3/24 下午5:00:00		
以競賽表現入學放榜暨寄發錄取通知單	2025/4/8 上午9:00:00		
以競賽表現入學報到	2025/4/15 上午9:00:00 ~ 2025/4/15 下午4:00:00		
以競賽表現入學已報到學生聲明放棄錄取資格	2025/4/16		

6.4. 表單下載 - 提供報名相關表單進行下載使用

藝才班線上報名登錄系統

註冊 登入

高級中等學校藝術才能班 線上報名 登錄系統

最新公告 招生簡章 行事曆 表單下載 成績查詢 鑑定結果查詢

表單下載

學年度	表單	上傳日期
112	甄選入學聯合分發已報到考生放棄錄取資格聲明書.PDF	2023/1/8 下午4:35:15
112	甄選入學聯合分發報到委託書.PDF	2023/1/8 下午4:34:48
112	甄選入學聯合分發放榜結果複查申請書.PDF	2023/1/8 下午4:34:24
112	資賦優異學生鑑定結果通知單補發申請表.PDF	2023/1/8 下午4:33:19

6.5. 成績查詢 - 提供學生或家長透過學生術科測驗准考證號碼及身分證末 4 碼進行成績查詢

藝才班線上報名登錄系統 註冊 登入

高級中等學校藝術才能班
線上報名 登錄系統

最新公告 招生簡章 行事曆 表單下載 **成績查詢** 鑑定結果查詢

成績查詢

班別 美術班 分區 北區

准考證號

身分證字號末四碼

驗證碼

 [刷新驗證碼](#)

[查詢](#)

<https://art.tem.edu.tw/ncsm>

6.6. 鑑定結果查詢 - 提供學生或家長透過學生術科測驗准考證號碼及身分證末 4 碼進行術科測驗成績資賦優異(含藝才班)鑑定結果查詢

藝才班線上報名登錄系統 註冊 登入

高級中等學校藝術才能班
線上報名 登錄系統

最新公告 招生簡章 行事曆 表單下載 **鑑定結果查詢**

鑑定結果查詢

班別 美術班 分區 北區

准考證號

身分證字號末四碼

驗證碼

 [刷新驗證碼](#)

[查詢](#)

<https://art.tem.edu.tw/ncsm>